

EN

Working gloves made of cowgrain with cotton back of hand. Palm lined. Rubberized cuff.

**Storage/Transport:** The gloves are first packed in plastic bags which are subsequently packed in cardboard boxes for transport and storage. Granberg recommends storing unused gloves in original packaging. Prevent direct sunlight.

**Maintenance/Cleaning:** Both new and used gloves should be inspected before use, and before putting them on to make sure that there is no damage to them. If in doubt, discard the gloves and select a new pair. Leaving the gloves in a contaminated condition may cause a deterioration of quality. Cleaning or disinfecting the gloves may also negatively affect quality. The performance characteristics of gloves that have been worn or cleaned/disinfected/laundered may differ from the performance levels declared. Gloves can only be cleaned with damp cloth, but it will not stop permeation processes.

**Obsolescence:** When stored as recommended, unused gloves will not suffer any change in their mechanical properties for up to five years from the date of manufacture. Service life depends on application and maintenance and cannot be specified. It is the responsibility of the user to ascertain the suitability of the gloves for the user's tasks.

**Donning/Doffing:** Select the right size glove for your hand. Hold the glove by the cuff with one hand. Align the glove thumb with your other hand thumb and slide your hand into the glove, one finger into each finger. Pull by the glove cuff and align fingers into the right position. Use the same procedure for the other hand. If gloves are not contaminated, pull by the fingertips to doff the gloves. If gloves are contaminated, hold the glove cuff and pull toward the finger until the gloves come off.

**Please note:** Inspect the gloves for damage before use. The gloves shall not be worn when there is a risk of entanglement with moving parts of machines. Gloves meeting the requirement for resistance to puncture may not be suitable for protection against sharply pointed objects such as hypodermic needles. Gloves containing latex may cause allergic reactions in cases of hypersensitivity to latex. Seek medical advice if applicable. None of the raw materials used in glove, or process of manufacturing it, are known to be harmful to the user. These gloves are intended to protect hands in working environments in accordance with EN 388:2016+A1:2018 and EN ISO 21420:2020. It is the responsibility of the user to evaluate and determine risks based on the intended application. The gloves should only be used for applications declared suitable by the manufacturer. Risk should be evaluated keeping in mind the protection levels and the harmonized standards on which gloves are tested. The results of the tests should help in glove selection, however it must be understood that actual conditions of use cannot be simulated and it is the responsibility of the user, not the manufacturer, to determine glove suitability to the intended use. Further information may be obtained from manufacturer.

SV

Arbetshandskar i A-klass oxläder och med ovasida i bomull. Hanskarna är halvfördrade och har gummerad säkerhetsmansjett.

**Förvaring/Transport:** Handskarna är paketerade i plastpåsar, därefter i pappkartonger för transport och förvaring. Granberg rekommenderar att oanvända handskar förvaras i originalförpackning. Undvik direkt solljus.

**Underhåll/Rengöring:** Både nya och använda handskar skall inspekteras före användning för att se till att det inte finns någon skada på dem. Om du är osäker, kassera handskarna och välj ett nytt par. Förvaring av handskarna i en förorenad miljö kan orsaka en försämring av kvaliteten. Tvätt och desinfektion av handskar kan också innebära en försämring i kvaliteten. Prestandan hos använda eller tvättade/desinfekterade/rengjorda handskar kan skilja sig från testresultaten. Handskarna kan rengöras med våt trasa, men permeationsprocessen fortgår.

**Livsångd:** Vid förvaring enligt rekommendation bevaras handskens egenskaper upp till fem år från tillverkningsdatum. Hållbarheten kan inte specificeras då den beror på användningsområde och det är användarens ansvar att kontrollera handskens lämplighet för avsedd användning.

**Av- och påtagning:** Välj rätt storlek på handsken. Håll handsken i manschetten med ena handen. Råta ut handskens tumme. För in handen i handsken genom att dra i manschetten. Gör samma sak med andra handen. Dra av handskarna genom att dra i fingertopparna. Om handsken är smutsig ta av den genom att dra i manschetten.

**Observera:** Kontrollera handskarna för skador före användning. Handskarna skall ej användas när det finns risk att fastna i rörliga maskindelar. Handskar som uppfyller kraven på punkteringsbeständighet behöver inte vara lämpliga för skydd mot skarpa spetsiga föremål, såsom hypodermiska nålar. Handskar som innehåller latex kan orsaka allergisk reaktion. Vid överkänslighet sök medicinsk rådgivning. Inget material som används i handsken eller i tillverkningsprocessen är känt för att vara skadlig för användaren. Handskarna är avsedda att skydda händerna under arbete i enlighet med EN 388:2016+A1:2018 och EN ISO 21420:2020. Det är användarens ansvar att utvärdera och avgöra risker baserat på det avsedda användningsområdet. Handskarna skall endast användas i arbeten som de enligt tillverkaren är avsedda för. Risker bör utvärderas utifrån de angivna skyddsnivåerna och de harmoniserade standarderna som handskarna testats för. Resultatet från testerna bör bidra i val av handske, men det måste klargöras att tillverkaren inte kan simulera det faktiska användningsområdet vilket gör att det är användarens ansvar att fastställa handskarnas lämplighet. Ytterligare information kan fås av tillverkaren.

FI

Työhansikkaat A-laatua härännaahkaa, kämmenselkä puuvillaa. Hansikkaat ovat puolivuorilliset, kumitettu turvaranneke.

**Kuljetus/Varasointi:** Käsiineet on pakattu muovipusseihin, ja pussit puolestaan pahvilaatikkoihin kuljetusta ja varastointia varten. Granberg suosittelee käyttämättömiä käsiin varastointia alkuperäispakkauksissaan. Varjeltava suoralla auringonvalolla.

**Huolto/Puhdistus:** Sekä uudet että käytetyt käsiineet tulee tarkistaa ennen käyttöä ja ennen käsiin tekniikan omainsuodattua käteen mahdollisten vaurioiden varalta. Jos käsiin kunto arveluttaa, ne on hävitettävä ja uusi pari otettava käyttöön. Käsiin jättäminen epäpuhtaaksi voi aiheuttaa käsiin laadun heikkenemisen. Myös käsiin puhdistaminen tai saastuminen voi heikentää niiden laatua. Käytettyjen tai puhdistettujen/desinfiioitujen/pestyjen käsiin ominaisuudet saattavat poiketa ilmoitetusta suojaustasoista. Käsiineet voidaan puhdistaa vain kostealla liinalla, mutta se ei keskeytä läpäisyprosessia.

**Toiminnallinen Käyttöikä:** Jos käsiineet säilytetään suositusten mukaan, käyttämättömiä käsiin tekniikan omainsuodattua pysyvät samoina enintään viiden vuoden ajan valmistuspäivästä. Käsiin käyttökään vaikuttavat käyttötarkoituksen ja käsiin huolto, joten sitä ei voida määrittää. On käyttäjän vastuulla valita sopivat käsiineet aiotuun käyttötarkoitukseen tai tehtävään.

**Pukeminen/Riisuminen:** Valitse käsiisi sopivankokoiset käsiineet. Pidä toisella kädellä kiinni käsiin reunasta. Aseta käsiin peukalo kohdakkain toisen käden peukalon kanssa ja työntä käsi käsiin sisään, somet käsiin somiin. Vedä käsiin ranneke samalla tavalla. Jos käsiineet eivät ole saastuneet, voit riisua käsiineet vetämällä sormenpäistä. Jos käsiineet ovat saastuneet, riisu käsiineet tarttumalla rannekeeseen ja vetämällä sitä somiin päin.

**Huomautus:** Tarkista käsiineet ennen käyttöä vaurioiden varalta. Käsiineitä ei saa käyttää, jos on olemassa takertumisvaara laitteiston liikkuvien osiin. Pistonkestävät käsiineet eivät välttämättä suojaa riittävästi teräviltä pikeiltä, kuten lääkeruiskun neulalta. Lateksia sisältävät käsiineet voivat aiheuttaa allergisen reaktion. Jos yliherkkysoireita ilmenee, hakeudu lääkäriin. Näiden käsiin minkään materiaalin tai valmistusprosessin ei tiedetä aiheuttavan mitään haittaa käyttäjälle. Nämä käsiineet on suunniteltu suojaamaan käsiä työskentelyolosuhteissa standardien EN 388:2016+A1:2018 ja EN ISO 21420:2020 mukaisesti. Käyttäjällä on velvollisuus arvioida ja määrittää aiotuun käyttötarkoitukseen liittyvät riskit. Käsiineitä tulisi käyttää vain niihin käyttötarkoituksiin, jotka valmistaja on ilmoittanut sopiviksi. Riskinarvioinnin perusteena on käytettävä suojausluokkia ja yhdenmukaistettuja standardeja, joiden mukaan käsiineet on testattu. Testien tulokset on tarkoitettu avuksi käsiin valinnassa. Todellisia käyttöolosuhteita ei kuitenkaan voida täysin jäljitellä, joten on käyttäjän, ei valmistajan, vastuulla valita sopivat käsiineet kuhunkin käyttötarkoitukseen. Pyydä lisätietoja valmistajalta.

PL

Rękawice robocze wykonane z licówki bydlejącej, z bawelnianym wierzchem dłoni. Wnętrze dłoni z podszewką. Gumowany mankieta.

**Przechowywanie/Transport:** Produkt zapakowano w plastikowe torbki, te z kolei w kartonowe pudelka ułatwiające transport i przechowywanie. Granberg zaleca składowanie rękawic w oryginalnym opakowaniu. Nie wystawiać na bezpośrednie działanie promieni słonecznych.

**Czyszczenie/Konserwacja:** Zarówno nowe jak i używane rękawice powinny być skontrolowane przed użyciem, przed nałożeniem ich należy upewnić się że nie są uszkodzone. W razie wątpliwości należy użyć nowej parę. Pozostawienie rękawic w zanieczyszczonym/skażonym środowisku może spowodować pogorszenie ich jakości. Czyszczenie oraz dezynfekcja może mieć negatywne skutki dla ich jakości. Charakterystyka używanych lub czyszczonych/dezynfekowanych/pranych rękawic może różnić się od przedstawionych wyników. Rękawice mogą być czyszczone jedynie za pomocą wilgotnej ściereczki jednak nie zatrzyma to procesów przenikania.

**Żywność:** Gdy rękawice przechowywane są zgodnie z zaleceniami, nieużywane nie zmienia swoich właściwości mechanicznych do pięci lat od daty produkcji. Cykl życia rękawicy zależy od sposobu ich używania i nie może być określony. Odpowiedzialność za określenie przydatności rękawicy do pracy spoczywa na użytkowniku.

**Zakładanie/Zdejbowanie:** Należy wybrać właściwy rozmiar dla swojej dłoni. Jedną ręką przyczymać rękaw rękawicy. Wyrównać kciuk rękawicy z kciukiem drugiej ręki i wsunąć dłoń do rękawicy, po jednym palcu. Pociągnąć za mankieta rękawicy i ustawić palce we właściwej pozycji. Tak samo postąpić z drugą dłonią. Jeśli rękawice nie są zanieczyszczone, pociągnąć za czubki palców, aby je zdjąć. Jeśli rękawiczki są zanieczyszczone, należy przyczymać mankieta rękawicy i pociągnąć w kierunku palców, aż do zdjęcia rękawicy.

**Uwaga:** Przed użyciem należy sprawdzić stan rękawicy. Zabronione jest noszenie rękawic, jeśli istnieje ryzyko pochwycenia ich przez ruchome części urządzeń. Rękawice spełniające wymagania odporności na przebiecie mogą niewystarczająco chronić przed ostro zakończonymi przedmiotami, takimi jak igły. Rękawice zawierające lateks mogą powodować reakcje alergiczne u osób uczulonych na ten składnik. W razie wystąpienia nadwrażliwości, skontaktuj się z lekarzem. Zaden ze surowców ani procesów produkcji rękawic nie jest niebezpieczny dla użytkownika. Rękawice przeznaczone są do ochrony dłoni w warunkach roboczych zgodnie z normami EN 388:2016+A1:2018, EN ISO 21420:2020. Użytkownik powinien ocenić i określić ryzyko związane z zaplanowanym stosowaniem rękawic oraz stosować wyłącznie rękawice przeznaczone do danego zadania. Podczas oceny ryzyka należy pamiętać o poziomach ochrony oraz normach, wobec których testowano rękawice. Jednakże należy pamiętać, że niemożliwa jest symulacja rzeczywistych warunków użytkowania, dlatego odpowiedzialność za właściwy dobór rękawic spoczywa na użytkowniku, a nie producenta. Dodatkowych informacji zasięgnąć można u producenta.

NO

Arbeidshansker i A-kvalitet okselud, med håndbak i bomull. Halvført m/gummiert sikkerhetsmansjett.

**Lagring/Transport:** Hanskene er først pakket i poser som deretter er lagt i pappesker for transport og lagring. Granberg anbefaler å oppbevare ubrukte hansker i originalforpakningen. Unngå direkte sollys.

**Vedlikehold/Rengjøring:** Både nye og brukte hansker bør kontrolleres for skader før påføring og bruk. Ved tvilstilfeller bør hanskene erstattes med nye. Hvis hanskene etterlates i forurenset tilstand kan kvaliteten bli nedsatt. Rengjøring eller desinfeksjon av hanskene kan også gi nedsatt kvalitet. Ytelsen til hansker som er brukt, har blitt rengjort/vasket eller desinfisert kan fravike fra den oppgitte ytelsen. Hanskene kan bare rengjøres med en fuktig klut, men dette vil ikke stoppe gjennomtrengnings-prosessen.

**Foreldelse:** Ved lagring som anbefalt vil ubrukte hansker ikke lide av endringer i sine mekaniske egenskaper i inntil fem år fra fremstillingsdatoen. Hanskenes levetid er avhengig av bruksmåte og vedlikehold, og kan derfor ikke spesifiseres. Det er brukers ansvar å forsikre seg om at hanskene er egnet for tiltenkt formål.

**Ta på/av:** Velg hanske i riktig størrelse. Hold hansken i mansjetten med den ene hånden, og ta hansken på den andre hånden. Trekk i hanskemansjetten og juster fingrene i riktig posisjon. Bruk samme fremgangsmåte for den andre hånden. Hvis hanskene ikke er forurenset, kan du dra i fingertuppene for å ta av hanskene. Hvis hanskene er forurenset, holder du hansken i mansjetten og trekker den mot fingrene slik at hansken vrennes.

**Merk:** Kontroller hanskene for skader før bruk. Hanskene skal ikke benyttes når det er risiko for fastheking i bevegelige maskindeler. Hansker som oppfyller kravet til punkteringsmotstand er ikke nødvendigvis egnet til beskyttelse mot spisse gjenstander som kanyle. Hansker som inneholder lateks kan forårsake allergiske reaksjoner ved overfølsomhet for lateksproteiner. Oppsøk medisinsk hjelp om nødvendig. Ingen av råmaterialene brukt i hanskene, eller fremstillingsprosessen av dem, er kjent å være skadelig for brukeren. Hanskene er ment å beskytte hendene i arbeidsmiljø som samsvarer med EN 388:2016+A1:2018 og EN ISO 21420:2020. Det er brukers ansvar å evaluere og fastsette risiko basert på tiltenkt bruk. Hanskene bør kun brukes til gjøremål ansett passende av produsenten. Risikovurderinger bør gjøres med hensyn til beskyttelsesnivåene og de standardene som hanskene testes etter. Testresultatene er kun en veiledning. Det er ikke mulig å simulere den faktiske bruken av hanskene og det er brukers ansvar, ikke produsenten, å bestemme om hanskene er egnet for tiltenkte bruk. Mer informasjon kan innhentes hos produsenten.

# GRANBERG®

ART. 103.4190

6 pairs

CE CAT. II

SIZE 8/M (EN ISO 21420:2020)



EN 388:2016  
Slitestykke/Nötningsmotstånd/Hankauskestävyyt  
/Odporność na ścieranie/Abrasion resistance  
Skjæreremotstand, sirkulært knivblad/Skårmotstånd  
/Villonkestävyyt, pyörä terä/Odporność na przecięcie  
ostrzem okrągłym/Circular blade cut resistance  
4121X Riveskyrke/Rimotstånd/Resiliiväsuu/Odporność  
na rozdarcia/Tear resistance  
Punkteringsmotstånd/Punkteringsmotstånd/Pistonkestävyyt  
/Odporność na przebiecie/Puncture resistance  
TDM kuttmotstånd/TDM skårmotstånd/TDM-villonkestävyyt  
/Odporność na przecięcie klasy TDM/TDM Cut Resistance  
(A-F)  
1/A = minimum requirement  
4/5/F = maximum requirement  
X – not tested  
The results are taken from the palm area of the gloves.  
The protection level increases with performance class.

EN ISO 21420:2020



This product is classed as Category II Personal Protective Equipment (PPE) according to PPE Regulation (EU) 2016/425 and has been shown to comply with this Regulation through the Harmonised Standards EN ISO 21420:2020, EN 388:2016+A1:2018.  
**Notified Body responsible for certification (Module B):**  
**Name:** SATRA Technology Europe Ltd  
**Address:** Bracetown Business Park, Clonee, Dublin D15 YN2P, Republic of Ireland.  
**Notified Body No: 2777**

Declaration of Conformity can be obtained from <https://www.granberg.no/catalog/103.4190>

Glove size	M	L	XL	2XL	3XL
EN ISO 21420 size	8	9	10	11	12

Wear the products of suitable sizes to provide optimal level of protection and maximum grip. User must only choose the glove fitting the size of her/his hand.



7 10 2 3 7 7 3 1 4 1 9 8 2 7

User Manual issue date: 18.10.2023

Granberg AS, Bjoavegen 1442, NO-5584 Bjoa, NORWAY



EN

Working gloves made of cowgrain with cotton back of hand. Palm lined. Rubberized cuff.

**Storage/Transport:** The gloves are first packed in plastic bags which are subsequently packed in cardboard boxes for transport and storage. Granberg recommends storing unused gloves in original packaging. Prevent direct sunlight.

**Maintenance/Cleaning:** Both new and used gloves should be inspected before use, and before putting them on to make sure that there is no damage to them. If in doubt, discard the gloves and select a new pair. Leaving the gloves in a contaminated condition may cause a deterioration of quality. Cleaning or disinfecting the gloves may also negatively affect quality. The performance characteristics of gloves that have been worn or cleaned/disinfected/laundered may differ from the performance levels declared. Gloves can only be cleaned with damp cloth, but it will not stop permeation processes.

**Obsolescence:** When stored as recommended, unused gloves will not suffer any change in their mechanical properties for up to five years from the date of manufacture. Service life depends on application and maintenance and cannot be specified. It is the responsibility of the user to ascertain the suitability of the gloves for the user's tasks.

**Donning/Doffing:** Select the right size glove for your hand. Hold the glove by the cuff with one hand. Align the glove thumb with your other hand thumb and slide your hand into the glove, one finger into each finger. Pull by the glove cuff and align fingers into the right position. Use the same procedure for the other hand. If gloves are not contaminated, pull by the fingertips to doff the gloves. If gloves are contaminated, hold the glove cuff and pull toward the finger until the gloves come off.

**Please note:** Inspect the gloves for damage before use. The gloves shall not be worn when there is a risk of entanglement with moving parts of machines. Gloves meeting the requirement for resistance to puncture may not be suitable for protection against sharply pointed objects such as hypodermic needles. Gloves containing latex may cause allergic reactions in cases of hypersensitivity to latex. Seek medical advice if applicable. None of the raw materials used in glove, or process of manufacturing it, are known to be harmful to the user. These gloves are intended to protect hands in working environments in accordance with EN 388:2016+A1:2018 and EN ISO 21420:2020. It is the responsibility of the user to evaluate and determine risks based on the intended application. The gloves should only be used for applications declared suitable by the manufacturer. Risk should be evaluated keeping in mind the protection levels and the harmonized standards on which gloves are tested. The results of the tests should help in glove selection, however it must be understood that actual conditions of use cannot be simulated and it is the responsibility of the user, not the manufacturer, to determine glove suitability to the intended use. Further information may be obtained from manufacturer.

SV

Arbetshandskar i A-klass oxläder och med ovarsida i bomull. Hanskarna är halvfördrade och har gummerad säkerhetsmanschett.

**Förvaring/Transport:** Handskarna är paketerade i plastpåsar, därefter i pappkartonger för transport och förvaring. Granberg rekommenderar att oanvända handskar förvaras i originalförpackning. Undvik direkt solljus.

**Underhåll/Rengöring:** Både nya och använda handskar skall inspekteras före användning för att se till att det inte finns någon skada på dem. Om du är osäker, kassera handskarna och välj ett nytt par. Förvaring av handskarna i en förorenad miljö kan orsaka en försämring av kvaliteten. Tvätt och desinfektion av handskar kan också innebära en försämring i kvaliteten. Prestandan hos använda eller tvättade/desinfekter/rengörda handskar kan skilja sig från testresultatena. Handskarna kan rengöras med våt trasa, men permeationsprocessen fortgår.

**Livslängd:** Vid förvaring enligt rekommendation bevaras handskens egenskaper upp till fem år från tillverkningsdatum. Hållbarheten kan inte specificeras då den beror på användningsområde och det är användarens ansvar att kontrollera handskens lämplighet för avsedd användning.

**Av- och påtagning:** Välj rätt storlek på handsken. Håll handsken i manschetten med ena handen. Råta ut handskens tumme. För in handen i handsken genom att dra i manschetten. Gör samma sak med andra handen. Dra av handskarna genom att dra i fingertopparna. Om handsken är smutsig ta av den genom att dra i manschetten.

**Observera:** Kontrollera handskarna för skador före användning. Handskarna skall ej användas när det finns risk att fastna i rörliga maskindelar. Handskar som uppfyller kraven på punkteringsbeständighet behöver inte vara lämpliga för skydd mot skarpa spetsiga föremål, såsom hypodermiska nålar. Handskar som innehåller latex kan orsaka allergisk reaktion. Vid överkänslighet sök medicinsk rådgivning. Inget material som används i handsken eller i tillverkningsprocessen är känt för att vara skadlig för användaren. Handskarna är avsedda att skydda händerna under arbete i enlighet med EN 388:2016+A1:2018 och EN ISO 21420:2020. Det är användarens ansvar att utvärdera och avgöra risker baserat på det avsedda användningsområdet. Handskarna skall endast användas i arbeten som de enligt tillverkaren är avsedda för. Risker bör utvärderas utifrån de angivna skyddsnivåerna och de harmoniserade standarderna som handskarna testats för. Resultatet från testerna bör bidra i val av handske, men det måste klargöras att tillverkaren inte kan simulera det faktiska användningsområdet vilket gör att det är användarens ansvar att fastställa handskarnas lämplighet. Ytterligare information kan fås av tillverkaren.

FI

Työhansikkaat A-laatua härännaahkaa, kämmenselkä puuvillaa. Hansikkaat ovat puolivuorilliset, kumitettu turvaranneke.

**Kuljetus/Varastointi:** Käsiineet on pakattu muovipusseihin, ja pussit puolestaan pahvilaatikoihin kuljetusta ja varastointia varten. Granberg suositelee käyttämättömiä käsineiden varastointia alkuperäispakkauksissaan. Varjeltava suoralta auringonvalolta.

**Huolto/Puhdistus:** Sekä uudet että käytetyt käsiineet tulee tarkistaa ennen käyttöä ja ennen käsineiden pukemista käteen mahdollisten vaurioiden varalta. Jos käsineiden kunto arveluttaa, ne on hävitettävä ja uusi pari otettava käyttöön. Käsineiden jättäminen epäpuhtaiksi voi aiheuttaa käsineiden laadun heikkenemisen. Myös käsineiden puhdistaminen tai saastointi voi heikentää niiden laatua. Käytettyjen tai puhdistettujen/desinfioitujen/pestyjen käsineiden ominaisuudet saattavat poiketa ilmoitetuista suojaustasoista. Käsiineet voidaan puhdistaa vain kostealla liinalla, mutta se ei keskeytä läpäisyprosessia.

**Toiminnallinen Käyttöikä:** Jos käsiineet säilytetään suositusten mukaan, käyttämättömiä käsineiden tekniset ominaisuudet pysyvät samoina enintään viiden vuoden ajan valmistuspäivästä. Käsineiden käyttöikään vaikuttavat käyttötarkoitukset ja käsineiden huolto, joten sitä ei voida määrittää. On käyttäjän vastuulla valita sopivien käsiine aiotuun käyttötarkoitukseen tai tehtävään.

**Pukeminen/Riisuminen:** Valitse käisiisi sopivankokoiset käsiineet. Pidä toisella kädellä kiinni käsiineen reunasta. Aseta käsiineen peukalo kohdakkain toisen käden peukalon kanssa ja työnnä käsi käsiineen sisään, somet käsiineen somiin. Vedä käsiineen ranneke paikalleen ja asettele somet kohdilleen. Pue toinen käsiine samalla tavalla. Jos käsiineet eivät ole saastuneet, voit riisua käsiineet vetämällä sormenpäistä. Jos käsiineet ovat saastuneet, riisu käsiine tarttumalla rannekkeeseen ja vetämällä sitä somiin päin.

**Huomautus:** Tarkista käsiineet ennen käyttöä vaurioiden varalta. Käsiineitä ei saa käyttää, jos on olemassa tarkertumisvaara laitteiston liikkuviin osiin. Pistonkestävät käsiineet eivät välttämättä suojaa riittävästi teräviltä piketeiltä, kuten lääkeruiskun neulalta. Lateksia sisältävät käsiineet voivat aiheuttaa allergisen reaktion. Jos yliherkkyysoireita ilmenee, hakeudu lääkäriin. Näiden käsineiden minkään materiaalin tai valmistusprosessin ei tiedetä aiheuttavan mitään haittaa käyttäjälle. Nämä käsiineet on suunniteltu suojaamaan käsiä työskentelyolosuhteissa standardien EN 388:2016+A1:2018 ja EN ISO 21420:2020 mukaisesti. Käyttäjällä on velvollisuus arvioida ja määrittää aiotuun käyttötarkoitukseen liittyvät riskit. Käsiineitä tulisi käyttää vain niihin käyttötarkoituksiin, jotka valmistaja on ilmoittanut sopiviksi. Riskinarvioinnin perusteena on käytettävä suojausluokkia ja yhdenmukaistettuja standardeja, joiden mukaan käsiineet on testattu. Testien tulokset on tarkoitettu avuksi käsineiden valinnassa. Todellisia käyttöolosuhteita ei kuitenkaan voida täysin jäljitellä, joten on käyttäjän, ei valmistajan, vastuulla valita sopivien käsiine kuhunkin käyttötarkoitukseen. Pyydä lisätietoja valmistajalta.

PL

Rękawice robocze wykonane z licówki bydłej, z bawelnianym wierzchem dłoni. Wnętrze dłoni z podszewką. Gumowany mankieta.

**Przechowywanie/Transport:** Produkt zapakowano w plastikowe torbki, te z kolei w kartonowe pudełka ułatwiające transport i przechowywanie. Granberg zaleca składowanie rękawic w oryginalnym opakowaniu. Nie wystawiać na bezpośrednie działanie promieni słonecznych.

**Czyszczenie/Konserwacja:** Zarówno nowe jak i używane rękawice powinny być skontrolowane przed użyciem, przed nałożeniem ich należy upewnić się że nie są uszkodzone. W razie wątpliwości należy użyć nowej parę. Pozostawienie rękawic w zanieczyszczonym/skażonym środowisku może spowodować pogorszenie ich jakości. Czyszczenie oraz dezynfekcja może mieć negatywne skutki dla ich jakości. Charakterystyka używanych lub czyszczonych/dezynfekowanych/pranych rękawic może różnić się od przedstawionych wyników. Rękawice mogą być czyszczone jedynie za pomocą wilgotnej ściereczki jednak nie zatrzyma to procesów przenikania.

**Żywność:** Gdy rękawice przechowywane są zgodnie z zaleceniami, nieużywane nie zmienia swoich właściwości mechanicznych do pięci lat od daty produkcji. Cykl życia rękawicy zależy od sposobu ich używania i nie może być określony. Odpowiedzialność za określenie przydatności rękawicy do pracy spoczywa na użytkowniku.

**Zakładanie/Zdejbowanie:** Należy wybrać właściwy rozmiar dla swojej dłoni. Jedną ręką przytrzymać rękaw rękawicy. Wyrównać kciuk rękawicy z kciukiem drugiej ręki i wsunąć dłoń do rękawicy, po jednym palcu. Pociągnąć za mankieta rękawicy i ustawić palce we właściwej pozycji. Tak samo postąpić z drugą dłonią. Jeśli rękawice nie są zanieczyszczone, pociągnąć za czubki palców, aby je zdjąć. Jeśli rękawiczki są zanieczyszczone, należy przytrzymać mankieta rękawicy i pociągnąć w kierunku palców, aż do zdjęcia rękawicy.

**Uwaga:** Przed użyciem należy sprawdzić stan rękawic. Zabronione jest noszenie rękawic, jeśli istnieje ryzyko pochwylenia ich przez ruchome części urządzeń. Rękawice spełniające wymagania odporności na przebicie mogą niewystarczająco chronić przed ostro zakończonymi przedmiotami, takimi jak igły. Rękawice zawierające lateks mogą powodować reakcje alergiczne u osób uczulonych na ten składnik. W razie wystąpienia nadwrażliwości, skontaktuj się z lekarzem. Żaden ze surowców ani procesów produkcji rękawic nie jest niebezpieczny dla użytkownika. Rękawice przeznaczone są do ochrony dłoni w warunkach roboczych zgodnie z normami EN 388:2016+A1:2018, EN ISO 21420:2020. Użytkownik powinien ocenić i określić ryzyko związane z zaplanowanym stosowaniem rękawic oraz stosować wyłącznie rękawice przeznaczone do danego zadania. Podczas oceny ryzyka należy pamiętać o poziomach ochrony oraz normach, wobec których testowano rękawice. Jednakże należy pamiętać, że niemożliwa jest symulacja rzeczywistych warunków użytkowania, dlatego odpowiedzialność za właściwy dobór rękawic spoczywa na użytkowniku, a nie producencie. Dodatkowych informacji zasięgnąć można u producenta.

NO

Arbeidshansker i A-kvalitet okselud, med håndbak i bomull. Halvføret m/gummiert sikkerhetsmansjett.

**Lagring/Transport:** Hanskene er først pakket i poser som deretter er lagt i pappesker for transport og lagring. Granberg anbefaler å oppbevare ubrukte hansker i originalforpakningen. Unngå direkte sollys.

**Vedlikehold/Rengjøring:** Både nye og brukte hansker bør kontrolleres for skader før påføring og bruk. Ved tvilstilfeller bør hanskene erstattes med nye. Hvis hanskene etterlates i forurenset tilstand kan kvaliteten bli nedsatt. Rengjøring eller desinfeksjon av hanskene kan også gi nedsatt kvalitet. Ytelsen til hansker som er brukt, har blitt rengjort/vasket eller desinfisert kan fravike fra den oppgitte ytelsen. Hanskene kan bare rengjøres med en fuktig klut, men dette vil ikke stoppe gjennomtrengnings-prosessen.

**Foreldelse:** Ved lagring som anbefalt vil ubrukte hansker ikke lide av endringer i sine mekaniske egenskaper i inntil fem år fra fremstillingsdatoen. Hanskenes levetid er avhengig av bruksmåte og vedlikehold, og kan derfor ikke spesifiseres. Det er brukers ansvar å forsikre seg om at hanskene er egnet for tiltenkt formål.

**Ta på/av:** Velg hanske i riktig størrelse. Hold hansken i mansjetten med den ene hånden, og ta hansken på den andre hånden. Trekk i hanskemansjetten og juster fingrene i riktig posisjon. Bruk samme fremgangsmåte for den andre hånden. Hvis hanskene ikke er forurenset, kan du dra i fingertuppene for å ta av hanskene. Hvis hanskene er forurenset, holder du hansken i mansjetten og trekker den mot fingrene slik at hansken vrenses.

**Merk:** Kontroller hanskene for skader før bruk. Hanskene skal ikke benyttes når det er risiko for fastheking i bevegelige maskindeler. Hansker som oppfyller kravet til punkteringsmotstand er ikke nødvendigvis egnet til beskyttelse mot spisse gjenstander som kanyler. Hansker som inneholder lateks kan forårsake allergiske reaksjoner ved overfølsomhet for lateksproteiner. Oppsøk medisinsk hjelp om nødvendig. Ingen av råmaterialene brukt i hanskene, eller fremstillingsprosessen av dem, er kjent å være skadelig for brukeren. Hanskene er ment å beskytte hendene i arbeidsmiljø som samsvarer med EN 388:2016+A1:2018 og EN ISO 21420:2020. Det er brukers ansvar å evaluere og fastsette risiko basert på tiltenkt bruk. Hanskene bør kun brukes til gjøremål ansett passende av produsenten. Risikovurderinger bør gjøres med hensyn til beskyttelsesnivåene og de standardene som hanskene testes etter. Testresultatene er kun en veiledning. Det er ikke mulig å simulere den faktiske bruken av hanskene og det er brukers ansvar, ikke produsenten, å bestemme om hanskene er egnet for tiltenkte bruk. Mer informasjon kan innhentes hos produsenten.

GRANBERG®

ART. 103.4190

6 pairs

CE CAT. II

SIZE 9/L (EN ISO 21420:2020)



EN 388:2016 Slitestykke/Notningsmotstånd/Hankauskestävyy

/Odporność na ścieranie/Abrasion resistance (1-4)

Skjeremotstand, sirkulært knivblad/Skårmotstånd

/Niilonkestävyy, pyörää terä/Odporność na przecięcie

/ostrem okragłym/Circular blade cut resistance (1-5)

4121X Riwistykke/Rimotstånd/Reisleyjujuu/Odporność

na rozdarcia/Tear resistance (1-4)

Punkteringsmotstånd/Punkteringsmotstånd/Pistonkestävyy

/Odporność na przebicie/Puncture resistance (1-4)

TDM kuttmotstånd/TDM skårmotstånd/TDM-viilonkestävyy

/Odporność na przecięcie klasy TDM/TDM Cut Resistance (A-F)

1/A = minimum requirement

4/5/F = maximum requirement

X – not tested

The results are taken from the palm area of the gloves.

The protection level increases with performance class.

EN ISO 21420:2020



This product is classed as Category II Personal Protective Equipment (PPE) according to PPE Regulation (EU) 2016/425 and has been shown to comply with this Regulation through the Harmonised Standards EN ISO 21420:2020, EN 388:2016+A1:2018.

Notified Body responsible for certification (Module B):

Name: SATRA Technology Europe Ltd

Address: Bracetown Business Park, Clonee, Dublin D15 YN2P, Republic of Ireland.

Notified Body No: 2777

Declaration of Conformity can be obtained from <https://www.granberg.no/catalog/103.4190>

Glove size	M	L	XL	2XL	3XL
EN ISO 21420 size	8	9	10	11	12

Wear the products of suitable sizes to provide optimal level of protection and maximum grip. User must only choose the glove fitting the size of her/his hand.



7 10 2 3 7 7 3 1 4 1 9 9 2 6

User Manual issue date: 18.10.2023

Granberg AS, Bjoavegen 1442, NO-5584 Bjoa, NORWAY



22

PAP

**EN**

Working gloves made of cowgrain with cotton back of hand. Palm lined. Rubberized cuff.

**Storage/Transport:** The gloves are first packed in plastic bags which are subsequently packed in cardboard boxes for transport and storage. Granberg recommends storing unused gloves in original packaging. Prevent direct sunlight.

**Maintenance/Cleaning:** Both new and used gloves should be inspected before use, and before putting them on to make sure that there is no damage to them. If in doubt, discard the gloves and select a new pair. Leaving the gloves in a contaminated condition may cause a deterioration of quality. Cleaning or disinfecting the gloves may also negatively affect quality. The performance characteristics of gloves that have been worn or cleaned/disinfected/laundered may differ from the performance levels declared. Gloves can only be cleaned with damp cloth, but it will not stop permeation processes.

**Obsolescence:** When stored as recommended, unused gloves will not suffer any change in their mechanical properties for up to five years from the date of manufacture. Service life depends on application and maintenance and cannot be specified. It is the responsibility of the user to ascertain the suitability of the gloves for the user's tasks.

**Donning/Doffing:** Select the right size glove for your hand. Hold the glove by the cuff with one hand. Align the glove thumb with your other hand thumb and slide your hand into the glove, one finger into each finger. Pull by the glove cuff and align fingers into the right position. Use the same procedure for the other hand. If gloves are not contaminated, pull by the fingertips to doff the gloves. If gloves are contaminated, hold the glove cuff and pull toward the finger until the gloves come off.

**Please note:** Inspect the gloves for damage before use. The gloves shall not be worn when there is a risk of entanglement with moving parts of machines. Gloves meeting the requirement for resistance to puncture may not be suitable for protection against sharply pointed objects such as hypodermic needles. Gloves containing latex may cause allergic reactions in cases of hypersensitivity to latex. Seek medical advice if applicable. None of the raw materials used in glove, or process of manufacturing it, are known to be harmful to the user. These gloves are intended to protect hands in working environments in accordance with EN 388:2016+A1:2018 and EN ISO 21420:2020. It is the responsibility of the user to evaluate and determine risks based on the intended application. The gloves should only be used for applications declared suitable by the manufacturer. Risk should be evaluated keeping in mind the protection levels and the harmonized standards on which gloves are tested. The results of the tests should help in glove selection, however it must be understood that actual conditions of use cannot be simulated and it is the responsibility of the user, not the manufacturer, to determine glove suitability to the intended use. Further information may be obtained from manufacturer.

**SV**

Arbetshandskar i A-klass oxläder och med ovarsida i bomull. Hanskarna är halvfördrade och har gummerad säkerhetsmanschett.

**Förvaring/Transport:** Handskarna är paketerade i plastpåsar, därefter i pappkartonger för transport och förvaring. Granberg rekommenderar att oanvända handskar förvaras i originalförpackning. Undvik direkt solljus.

**Underhåll/Rengöring:** Både nya och använda handskar skall inspekteras före användning för att se till att det inte finns någon skada på dem. Om du är osäker, kassera handskarna och välj ett nytt par. Förvaring av handskarna i en förorenad miljö kan orsaka en försämring av kvaliteten. Tvätt och desinfektion av handskar kan också innebära en försämring i kvaliteten. Prestandan hos använda eller tvättade/desinfekterade/rengjorda handskar kan skilja sig från testresultaten. Handskarna kan rengöras med våt trasa, men permeationsprocessen fortgår.

**Livslängd:** Vid förvaring enligt rekommendation bevaras handskens egenskaper upp till fem år från tillverkningsdatum. Hållbarheten kan inte specificeras då den beror på användningsområde och det är användarens ansvar att kontrollera handskens lämplighet för avsedd användning.

**Av- och påtagning:** Välj rätt storlek på handsken. Håll handsken i manschetten med ena handen. Råta ut handskens tumme. För in handen i handsken genom att dra i manschetten. Gör samma sak med andra handen. Dra av handskarna genom att dra i fingertopparna. Om handsken är smutsig ta av den genom att dra i manschetten.

**Observera:** Kontrollera handskarna för skador före användning. Handskarna skall ej användas när det finns risk att fastna i rörliga maskindelar. Handskar som uppfyller kraven på punkteringsbeständighet behöver inte vara lämpliga för skydd mot skarpa spetsiga föremål, såsom hypodermiska nålar. Handskar som innehåller latex kan orsaka allergisk reaktion. Vid överkänslighet sök medicinsk rådgivning. Inget material som används i handsken eller i tillverkningsprocessen är känt för att vara skadlig för användaren. Handskarna är avsedda att skydda händerna under arbete i enlighet med EN 388:2016+A1:2018 och EN ISO 21420:2020. Det är användarens ansvar att utvärdera och avgöra risker baserat på det avsedda användningsområdet. Handskarna skall endast användas i arbeten som de enligt tillverkaren är avsedda för. Risker bör utvärderas utifrån de angivna skyddsnivåerna och de harmoniserade standarderna som handskarna testats för. Resultatet från testerna bör bidra i val av handske, men det måste klargöras att tillverkaren inte kan simulera det faktiska användningsområdet vilket gör att det är användarens ansvar att fastställa handskarnas lämplighet. Ytterligare information kan fås av tillverkaren.

**FI**

Työhansikkaat A-laatua härännaahkaa, kämmenselkä puuvillaa. Hansikkaat ovat puolivuoralliset, kumitettu turvaranneke.

**Kuljetus/Varatointi:** Käsiineet on pakattu muovipusseihin, ja pussit puolestaan pahvilaatikoihin kuljetusta ja varastointia varten. Granberg suosittelee käyttämättömiä käsineiden varastointia alkuperäispakkauksissaan. Varjeltava suoralta auringonvalolta.

**Huolto/Puhdistus:** Sekä uudet että käytetyt käsiineet tulee tarkistaa ennen käyttöä ja ennen käsineiden puhdistusta käteen mahdollisten vaurioiden varalta. Jos käsineiden kunto arveluttaa, ne on hävitettävä ja uusi pari otettava käyttöön. Käsineiden jättäminen epäpuhtaiksi voi aiheuttaa käsineiden laadun heikkenemisen. Myös käsineiden puhdistaminen tai saastointi voi heikentää niiden laatua. Käytettyjen tai puhdistettujen/desinfioituja/pestyjen käsineiden ominaisuudet saattavat poiketa ilmoitetuista suojaustasoista. Käsiineet voidaan puhdistaa vain kostealla liinalla, mutta se ei keskeytä läpäisyprosessia.

**Toiminnallinen Käyttöikä:** Jos käsiineet säilytetään suositusten mukaan, käyttämättömiä käsineiden tekniset ominaisuudet pysyvät samoina enintään viiden vuoden ajan valmistuspäivästä. Käsineiden käyttöikään vaikuttavat käyttötarkoituksia ja käsineiden huolto, joten sitä ei voida määrittää. On käyttäjän vastuulla valita sopivin käsiine aiottuun käyttötarkoitukseen tai tehtävään.

**Pukeminen/Riisuminen:** Valitse käsiisi sopivankokoiset käsiineet. Pidä toisella kädellä kiinni käsiineen reunasta. Aseta käsiineen peukalo kohdakkain toisen käden peukalon kanssa ja työnnä käsi käsiineen sisään, somet käsiineen somiin. Vedä käsiineen ranneke paikoilleen ja asettele somet kohdilleen. Pue toinen käsiine samalla tavalla. Jos käsiineet eivät ole saastuneet, voit riisua käsiineet vetämällä sormenpäistä. Jos käsiineet ovat saastuneet, riisu käsiine tarttumalla rannekkeeseen ja vetämällä sitä somiin päin.

**Huomautus:** Tarkista käsiineet ennen käyttöä vaurioiden varalta. Käsiineitä ei saa käyttää, jos on olemassa takertumisvaara laitteiston liikkuviin osiin. Pistonkestävät käsiineet eivät välttämättä suojaa riittävästi teräviltä pikeiltä, kuten lääkeruiskun neulalta. Lateksia sisältävät käsiineet voivat aiheuttaa allergisen reaktion. Jos yliherkkyysoireita ilmenee, hakeudu lääkäriin. Näiden käsineiden minäkään materiaalin tai valmistusprosessin ei tiedetä aiheuttavan mitään haittaa käyttäjälle. Nämä käsiineet on suunniteltu suojaamaan käsiä työskentelyolosuhteissa standardien EN 388:2016+A1:2018 ja EN ISO 21420:2020 mukaisesti. Käyttäjällä on velvollisuus arvioida ja määrittää aiottuun käyttötarkoitukseen liittyvät riskit. Käsiineitä tulisi käyttää vain niihin käyttötarkoituksiin, jotka valmistaja on ilmoittanut sopiviksi. Riskinarviointiin perusteena on käytettävä suojausluokkia ja yhdenmukaistettuja standardeja, joiden mukaan käsiineet on testattu. Testien tulokset on tarkoitettu avuksi käsineiden valinnassa. Todellisia käyttöolosuhteita ei kuitenkaan voida täysin jäljitellä, joten on käyttäjän, ei valmistajan, vastuulla valita sopivin käsiine kuhunkin käyttötarkoitukseen. Pyydä lisätietoja valmistajalta.

**PL**

Rękawice robocze wykonane z licówki bydłęcej, z bawełnianym wierzchem dłoni. Wnętrze dłoni z podszewką. Gumowany mankiety.

**Przechowywanie/Transport:** Produkt zapakowano w plastikowe torbki, te z kolei w kartonowe pudełka ułatwiające transport i przechowywanie. Granberg zaleca składowanie rękawic w oryginalnym opakowaniu. Nie wystawiać na bezpośrednie działanie promieni słonecznych.

**Czyszczenie/Konserwacja:** Zarówno nowe jak i używane rękawice powinny być skontrolowane przed użyciem, przed nalożeniem ich należy upewnić się że nie są uszkodzone. W razie wątpliwości należy użyć nowej pary. Pozostawienie rękawic w zanieczyszczonym/skażonym środowisku może spowodować pogorszenie ich jakości. Czyszczenie oraz dezynfekcja może mieć negatywne skutki dla ich jakości. Charakterystyka używanych lub czyszczonych/dezynfekowanych/pranych rękawic może różnić się od przedstawionych wyników. Rękawice mogą być czyszczone jedynie za pomocą wilgotnej ściereczki jednak nie zatrzyma to procesów przenikania.

**Żywotność:** Gdy rękawice przechowywane są zgodnie z zaleceniami, nieużywane nie zmienia swoich właściwości mechanicznych do pięci lat od daty produkcji. Cykl życia rękawicy zależy od sposobu ich używania i nie może być określony. Odpowiedzialność za określenie przydatności rękawicy do pracy spoczywa na użytkowniku.

**Zakładanie/Zdejmwowanie:** Należy wybrać właściwy rozmiar dla swojej dłoni. Jedną ręką przytrzymać rękaw rękawicy. Wyrównać kciuk rękawicy z kciukiem drugiej ręki i wsunąć dłoń do rękawicy, po jednym palcu. Pociągnąć za mankiety rękawicy i ustawić palce we właściwej pozycji. Tak samo postąpić z drugą dłonią. Jeśli rękawice nie są zanieczyszczone, pociągnąć za czubki palców, aby je zdjąć. Jeśli rękawiczki są zanieczyszczone, należy przytrzymać mankiety rękawicy i pociągnąć w kierunku palców, aż do zdjęć rękawicy.

**Uwaga:** Przed użyciem należy sprawdzić stan rękawic. Zabronione jest noszenie rękawic, jeśli istnieje ryzyko pochwycenia ich przez ruchome części urządzeń. Rękawice spełniające wymagania odporności na przebicie mogą niewystarczająco chronić przed ostro zakończonymi przedmiotami, takimi jak igły. Rękawiczki zawierające lateks mogą powodować reakcje alergiczne u osób uczulonych na ten składnik. W razie wystąpienia nadwrażliwości, skontaktuj się z lekarzem. Żaden ze surowców ani procesów produkcji rękawic nie jest niebezpieczny dla użytkownika. Rękawice przeznaczone są do ochrony dłoni w warunkach roboczych zgodnie z normami EN 388:2016+A1:2018, EN ISO 21420:2020. Użytkownik powinien ocenić i określić ryzyko związane z zaplanowanym stosowaniem rękawic oraz stosować wyłącznie rękawice przeznaczone do danego zadania. Podczas oceny ryzyka należy pamiętać o poziomach ochrony oraz normach, wobec których testowano rękawice. Jednakże należy pamiętać, że niemożliwa jest symulacja rzeczywistych warunków użytkowania, dlatego odpowiedzialność za właściwy dobór rękawic spoczywa na użytkowniku, a nie producencie. Dodatkowych informacji zasięgnąć można u producenta.

**NO**

Arbeidshansker i A-kvalitet okselud, med håndbak i bomull. Halvføret m/gummiert sikkerhetsmansjett.

**Lagring/Transport:** Hanskene er først pakket i poser som deretter er lagt i pappesker for transport og lagring. Granberg anbefaler å oppbevare ubrukte hansker i originalforpakningen. Unngå direkte sollys.

**Vedlikehold/Rengjøring:** Både nye og brukte hansker bør kontrolleres for skader før påføring og bruk. Ved tilstiltellere bør hanskene erstattes med nye. Hvis hanskene etterlates i forurenset tilstand kan kvaliteten bli nedsatt. Rengjøring eller desinfeksjon av hanskene kan også gi nedsatt kvalitet. Ytelsen til hansker som er brukt, har blitt rengjort/vasket eller desinfisert kan framve fra den oppgitte ytelsen. Hanskene kan bare rengjøres med en fuktig klut, men dette vil ikke stoppe gjennomtrengnings-prosessen.

**Foreldelse:** Ved lagring som anbefalt vil ubrukte hansker ikke lide av endringer i sine mekaniske egenskaper i inntil fem år fra fremstillingsdatoen. Hanskenes levetid er avhengig av bruksmåte og vedlikehold, og kan derfor ikke spesifiseres. Det er brukers ansvar å forsikre seg om at hanskene er egnet for tiltenkt formål.

**Ta på/av:** Velg hanske i riktig størrelse. Hold hansken i mansjett med den ene hånden, og ta hansken på den andre hånden. Trekk i hanskemansjett og juster fingrene i riktig posisjon. Bruk samme fremgangsmåte for den andre hånden. Hvis hanskene ikke er forurenset, kan du dra i fingertuppene for å ta av hanskene. Hvis hanskene er forurenset, holder du hansken i mansjett og trekker den mot fingrene slik at hansken vreges.

**Merk:** Kontroller hanskene for skader før bruk. Hanskene skal ikke benyttes når det er risiko for fastheking i bevegelige maskindeler. Hansker som oppfyller kravet til punkteringsmotstand er ikke nødvendigvis egnet til beskyttelse mot spisse gjenstander som kanyleer. Hansker som inneholder lateks kan forårsake allergiske reaksjoner ved overfølsomhet for lateksproteiner. Oppsøk medisinsk hjelp om nødvendig. Ingen av råmaterialene brukt i hanskene, eller fremstillingsprosessen av dem, er kjent å være skadelig for brukeren. Hanskene er ment å beskytte hendene i arbeidsmiljø som samsvarer med EN 388:2016+A1:2018 og EN ISO 21420:2020. Det er brukers ansvar å evaluere og fastsette risiko basert på tiltenkt bruk. Hanskene bør kun brukes til gjøremål ansett passende av produsenten. Risikovurderinger bør gjøres med hensyn til beskyttelsesnivåene og de standardene som hanskene testes etter. Testresultatene er kun en veiledning. Det er ikke mulig å simulere den faktiske bruken av hanskene og det er brukers ansvar, ikke produsenten, å bestemme om hanskene er egnet for tiltenkte bruk. Mer informasjon kan innhentes hos produsenten.

**GRANBERG®****ART. 103.4190****6 pairs****CE CAT. II****SIZE 10/XL (EN ISO 21420:2020)**

EN 388:2016	Slitestykke/Nøttingsmotstånd/Hankauskestävyy	(1-4)
	/Odporność na ścieranie/Abrasion resistance	
	Skjæremotstånd, sirkulært knivblad/Skärmotstånd	(1-5)
	/Niilonkestävyy, pyörä terä/Odporność na przecięcie	(1-5)
	ostriem okrągłym/Circular blade cut resistance	
4121X	Rivestykke/Rimotstånd/Rivestykke/Odporność	(1-4)
	na rozdarcia/Tear resistance	
	Punkteringsmotstånd/Punkteringsmotstånd/Pistonkestävyy	(1-4)
	/Odporność na przebicie/Puncture resistance	
	TDM kuttmotstånd/TDM skärmotstånd/TDM-viilönkestävyy	(A-F)
	/Odporność na przecięcie klasy TDM/TDM Cut Resistance	
	1/A = minimum requirement	
	4/5/F = maximum requirement	
	X – not tested	
	The results are taken from the palm area of the gloves.	
	The protection level increases with performance class.	

EN ISO 21420:2020



This product is classed as Category II Personal Protective Equipment (PPE) according to PPE Regulation (EU) 2016/425 and has been shown to comply with this Regulation through the Harmonised Standards EN ISO 21420:2020, EN 388:2016+A1:2018.

**Notified Body responsible for certification (Module B):**  
**Name:** SATRA Technology Europe Ltd  
**Address:** Bracetown Business Park, Clonee, Dublin D15 YN2P, Republic of Ireland.  
**Notified Body No:** 2777

Declaration of Conformity can be obtained from <https://www.granberg.no/catalog/103.4190>

Glove size	M	L	XL	2XL	3XL
EN ISO 21420 size	8	9	10	11	12

Wear the products of suitable sizes to provide optimal level of protection and maximum grip. User must only choose the glove fitting the size of her/his hand.



7 10 2 3 7 7 3 1 4 1 9 0 2 5

User Manual issue date: 18.10.2023

Granberg AS, Bjoavegen 1442, NO-5584 Bjoa, NORWAY



EN


Working gloves made of cowgrain with cotton back of hand. Palm lined. Rubberized cuff.

**Storage/Transport:** The gloves are first packed in plastic bags which are subsequently packed in cardboard boxes for transport and storage. Granberg recommends storing unused gloves in original packaging. Prevent direct sunlight.

**Maintenance/Cleaning:** Both new and used gloves should be inspected before use, and before putting them on to make sure that there is no damage to them. If in doubt, discard the gloves and select a new pair. Leaving the gloves in a contaminated condition may cause a deterioration of quality. Cleaning or disinfecting the gloves may also negatively affect quality. The performance characteristics of gloves that have been worn or cleaned/disinfected/laundered may differ from the performance levels declared. Gloves can only be cleaned with damp cloth, but it will not stop permeation processes.

**Obsolescence:** When stored as recommended, unused gloves will not suffer any change in their mechanical properties for up to five years from the date of manufacture. Service life depends on application and maintenance and cannot be specified. It is the responsibility of the user to ascertain the suitability of the gloves for the user's tasks.

**Donning/Doffing:** Select the right size glove for your hand. Hold the glove by the cuff with one hand. Align the glove thumb with your other hand thumb and slide your hand into the glove, one finger into each finger. Pull by the glove cuff and align fingers into the right position. Use the same procedure for the other hand. If gloves are not contaminated, pull by the fingertips to doff the gloves. If gloves are contaminated, hold the glove cuff and pull toward the finger until the gloves come off.

 **Please note:** Inspect the gloves for damage before use. The gloves shall not be worn when there is a risk of entanglement with moving parts of machines. Gloves meeting the requirement for resistance to puncture may not be suitable for protection against sharply pointed objects such as hypodermic needles. Gloves containing latex may cause allergic reactions in cases of hypersensitivity to latex. Seek medical advice if applicable. None of the raw materials used in glove, or process of manufacturing it, are known to be harmful to the user. These gloves are intended to protect hands in working environments in accordance with EN 388:2016+A1:2018 and EN ISO 21420:2020. It is the responsibility of the user to evaluate and determine risks based on the intended application. The gloves should only be used for applications declared suitable by the manufacturer. Risk should be evaluated keeping in mind the protection levels and the harmonized standards on which gloves are tested. The results of the tests should help in glove selection, however it must be understood that actual conditions of use cannot be simulated and it is the responsibility of the user, not the manufacturer, to determine glove suitability to the intended use. Further information may be obtained from manufacturer.

SV


Arbetshandskar i A-klass oxläder och med ovarsida i bomull. Hanskarna är halvfördrade och har gummerad säkerhetsmanschett.

**Förvaring/Transport:** Handskarna är paketerade i plastpåsar, därefter i pappkartonger för transport och förvaring. Granberg rekommenderar att oanvända handskar förvaras i originalförpackning. Undvik direkt solljus.

**Underhåll/Rengöring:** Både nya och använda handskar skall inspekteras före användning för att se till att det inte finns någon skada på dem. Om du är osäker, kassera handskarna och välj ett nytt par. Förvaring av handskarna i en förorenad miljö kan orsaka en försämring av kvaliteten. Tvätt och desinfektion av handskar kan också innebära en försämring i kvaliteten. Prestandan hos använda eller tvättade/desinfektion/rengjorda handskar kan skilja sig från testresultatena. Handskarna kan rengöras med våt trasa, men permeationsprocessen fortgår.

**Livsålgång:** Vid förvaring enligt rekommendation bevaras handskens egenskaper upp till fem år från tillverkningsdatum. Hållbarheten kan inte specificeras då den beror på användningsområde och det är användarens ansvar att kontrollera handskens lämplighet för avsedd användning.

**Av- och påtagning:** Välj rätt storlek på handsken. Håll handsken i manschetten med ena handen. Råta ut handskens tumme. För in handen i handsken genom att dra i manschetten. Gör samma sak med andra handen. Dra av handskarna genom att dra i fingertopparna. Om handsken är smutsig ta av den genom att dra i manschetten.

 **Observera:** Kontrollera handskarna för skador före användning. Handskarna skall ej användas när det finns risk att fastna i rörliga maskindelar. Handskar som uppfyller kraven på punkteringsbeständighet behöver inte vara lämpliga för skydd mot skarpa spetsiga föremål, såsom hypodermiska nålar. Handskar som innehåller latex kan orsaka allergisk reaktion. Vid överkänslighet sök medicinsk rådgivning. Inget material som används i handsken eller i tillverkningsprocessen är känt för att vara skadlig för användaren. Handskarna är avsedda att skydda händerna under arbete i enlighet med EN 388:2016+A1:2018 och EN ISO 21420:2020. Det är användarens ansvar att utvärdera och avgöra risker baserat på det avsedda användningsområdet. Handskarna skall endast användas i arbeten som de enligt tillverkaren är avsedda för. Risker bör utvärderas utifrån de angivna skyddsnivåerna och de harmoniserade standarderna som handskarna testats för. Resultatet från testerna bör bidra i val av handske, men det måste klargöras att tillverkaren inte kan simulera det faktiska användningsområdet vilket gör att det är användarens ansvar att fastställa handskarnas lämplighet. Ytterligare information kan fås av tillverkaren.

FI


Työhansikkaat A-laatua härännaahkaa, kämmenselkä puuvillaa. Hansikkaat ovat puolivuorilliset, kumitettu turvaranneke.

**Kuljetus/Varasointi:** Käsiaineet on pakattu muovipusseihin, ja pussit puolestaan pahvilaatikoihin kuljetusta ja varastointia varten. Granberg suosittelee käyttämättömiä käsiaineen varastointia alkuperäispakkauksissaan. Varjeltava suoralla auringonvalolla.

**Huolto/Puhdistus:** Sekä uudet että käytetyt käsiaineet tulee tarkistaa ennen käyttöä ja ennen käsiaineen puhdistusta käteen mahdollisten vaurioiden varalta. Jos käsiaineen kunto arveluttaa, ne on hävitettävä ja uusi pari otettava käyttöön. Käsiaineen jättäminen epäpuhtaiksi voi aiheuttaa käsiaineen laadun heikkenemisen. Myös käsiaineen puhdistaminen tai saastointi voi heikentää niiden laatua. Käytettyjen tai puhdistettujen/desinfioltujen/pestyjen käsiaineen ominaisuudet saattavat poiketa ilmoitetuista suojaustasoista. Käsiaineet voidaan puhdistaa vain kostealla liinalla, mutta se ei keskeytä läpäisyprosessia.

**Toiminnallinen Käyttöikä:** Jos käsiaineet säilytetään suositusten mukaan, käyttämättömien käsiaineen tekniset ominaisuudet pysyvät samoina enintään viiden vuoden ajan valmistuspäivästä. Käsiaineen käyttöikään vaikuttavat käyttötarkoitus ja käsiaineen huolto, joten sitä ei voida määrittää. On käyttäjän vastuulla valita sopivin käsiaine aiottuun käyttötarkoitukseen tai tehtävään.

**Pukeminen/Riisuminen:** Valitse käsiisi sopivankokoiset käsiaineet. Pidä toisella kädellä kiinni käsiaineen reunasta. Aseta käsiaineen peukalo kohdakkain toisen käden peukalon kanssa ja työnnä käsi käsiaineen sisään, somet käsiaineen somiin. Vedä käsiaineen ranneke paikalleen ja asettele somet kohdilleen. Pue toinen käsiaine samalla tavalla. Jos käsiaineet eivät ole saastuneet, voit riisua käsiaineet vetämällä sormenpäistä. Jos käsiaineet ovat saastuneet, riisu käsiaine tarttumalla rannekkeeseen ja vetämällä sitä somiin päin.

 **Huomautus:** Tarkista käsiaineet ennen käyttöä vaurioiden varalta. Käsiaineitä ei saa käyttää, jos on olemassa takertumisvaara laitteiston liikkuviin osiin. Pistonkestävät käsiaineet eivät välttämättä suojaa riittävästi teräviltä pikeiltä, kuten lääkeruiskun neulalta. Lateksia sisältävät käsiaineet voivat aiheuttaa allergisen reaktion. Jos yliherkkyysoireita ilmenee, hakeudu lääkäriin. Näiden käsiaineen minkään materiaalin tai valmistusprosessin ei tiedetä aiheuttavan mitään haittaa käyttäjälle. Nämä käsiaineet on suunniteltu suojaamaan käsiä työskentelyolosuhteissa standardien EN 388:2016+A1:2018 ja EN ISO 21420:2020 mukaisesti. Käyttäjällä on velvollisuus arvioida ja määrittää aiottuun käyttötarkoitukseen liittyvät riskit. Käsiaineitä tulisi käyttää vain niihin käyttötarkoituksiin, jotka valmistaja on ilmoittanut sopiviksi. Riskinarvioinnin perusteena on käytettävä suojausluokkia ja yhdenmukaistettuja standardeja, joiden mukaan käsiaineet on testattu. Testien tulokset on tarkoitettu avuksi käsiaineen valinnassa. Todellisia käyttöolosuhteita ei kuitenkaan voida täysin jäljitellä, joten on käyttäjän, ei valmistajan, vastuulla valita sopivin käsiaine kuhunkin käyttötarkoitukseen. Pyydä lisätietoja valmistajalta.

PL


Rękawice robocze wykonane z licówki bydlęcej, z bawełnianym wierzchem dłoni. Wnętrze dłoni z podszewką. Gumowany mankieta.

**Przechowywanie/Transport:** Produkt zapakowano w plastikowe torbki, te z kolei w kartonowe pudełko ułatwiające transport i przechowywanie. Granberg zaleca składowanie rękawic w oryginalnym opakowaniu. Nie wystawiać na bezpośrednie działanie promieni słonecznych.

**Czyszczenie/Konserwacja:** Zarówno nowe jak i używane rękawice powinny być skontrolowane przed użyciem, przed nałożeniem ich należy upewnić się że nie są uszkodzone. W razie wątpliwości należy użyć nową parę. Pozostawienie rękawic w zanieczyszczonym/skażonym środowisku może spowodować pogorszenie ich jakości. Czyszczenie oraz dezynfekcja może mieć negatywne skutki dla ich jakości. Charakterystyka używanych lub czyszczonych/dezynfekowanych/pranych rękawic może różnić się od przedstawionych wyników. Rękawice mogą być czyszczone jedynie za pomocą wilgotnej ściereczki jednak nie zatrzyma to procesów przenikania.

**Żywność:** Gdy rękawice przechowywane są zgodnie z zaleceniami, nieużywane nie zmienia swoich właściwości mechanicznych do pięci lat od daty produkcji. Cykl życia rękawicy zależy od sposobu ich używania i nie może być określony. Odpowiedzialność za określenie przydatności rękawicy do pracy spoczywa na użytkowniku.

**Zakładanie/Zdejbowanie:** Należy wybrać właściwy rozmiar dla swojej dłoni. Jedną ręką przytrzymać rękaw rękawicy. Wyrównać kciuk rękawicy z kciukiem drugiej ręki i wsunąć dłoń do rękawicy, po jednym palcu. Pociągnąć za mankieta rękawicy i ustawić palce we właściwej pozycji. Tak samo postąpić z drugą dłonią. Jeśli rękawice nie są zanieczyszczone, pociągnąć za czubki palców, aby je zdjąć. Jeśli rękawiczki są zanieczyszczone, należy przytrzymać mankieta rękawicy i pociągnąć w kierunku palców, aż do zejścia rękawicy.

 **Uwaga:** Przed użyciem należy sprawdzić stan rękawicy. Zabronione jest noszenie rękawic, jeśli istnieje ryzyko pochwycenia ich przez ruchome części urządzeń. Rękawice spełniające wymagania odporności na przebicie mogą niewystarczająco chronić przed ostro zakończonymi przedmiotami, takimi jak igły. Rękawice zawierające lateks mogą powodować reakcje alergiczne u osób uczulonych na ten składnik. W razie wystąpienia nadwrażliwości, skontaktuj się z lekarzem. Żaden ze surowców ani procesów produkcji rękawic nie jest niebezpieczny dla użytkownika. Rękawice przeznaczone są do ochrony dłoni w warunkach roboczych zgodnie z normami EN 388:2016+A1:2018, EN ISO 21420:2020. Użytkownik powinien ocenić i określić ryzyko związane z zaplanowanym stosowaniem rękawic oraz stosować wyłącznie rękawice przeznaczone do danego zadania. Podczas oceny ryzyka należy pamiętać o poziomach ochrony oraz normach, wobec których testowano rękawice. Jednakże należy pamiętać, że niemożliwa jest symulacja rzeczywistych warunków użytkowania, dlatego odpowiedzialność za właściwy dobór rękawic spoczywa na użytkowniku, a nie producencie. Dodatkowych informacji zasięgnąć można u producenta.

NO


Arbeidshansker i A-kvalitet okselud, med håndbak i bomull. Halvføret m/gummiert sikkerhetsmansjett.

**Lagring/Transport:** Hanskene er først pakket i poser som deretter er lagt i pappesker for transport og lagring. Granberg anbefaler å oppbevare ubrukte hansker i originalforpakningen. Unngå direkte sollys.

**Vedlikehold/Rengjøring:** Både nye og brukte hansker bør kontrolleres for skader før påføring og bruk. Ved tilstilfeller bør hanskene erstattes med nye. Hvis hanskene etterlates i forurenset tilstand kan kvaliteten bli nedsatt. Rengjøring eller desinfeksjon av hanskene kan også gi nedsatt kvalitet. Ytelsen til hansker som er brukt, har blitt rengjort/vasket eller desinfisert kan fravike fra den oppgitte ytelsen. Hanskene kan bare rengjøres med en fuktig klut, men dette vil ikke stoppe gjenomtrengnings-prosessen.

**Foredelse:** Ved lagring som anbefalt vil ubrukte hansker ikke lide av endringer i sine mekaniske egenskaper i inntil fem år fra fremstillingsdatoen. Hanskenes levetid er avhengig av bruksmåte og vedlikehold, og kan derfor ikke spesifiseres. Det er brukers ansvar å forsikre seg om at hanskene er egnet for tiltenkt formål.

**Ta på/av:** Velg hanske i riktig størrelse. Hold hansken i mansjetten med den ene hånden, og ta hansken på den andre hånden. Trekk i hanskemansjetten og juster fingrene i riktig posisjon. Bruk samme fremgangsmåte for den andre hånden. Hvis hanskene ikke er forurenset, kan du dra i fingertuppene for å ta av hanskene. Hvis hanskene er forurenset, holder du hansken i mansjetten og trekker den mot fingrene slik at hansken vrennes.

 **Merk:** Kontroller hanskene for skader før bruk. Hanskene skal ikke benyttes når det er risiko for fastheking i bevegelige maskindeler. Hansker som oppfyller kravet til punkteringsmotstand er ikke nødvendigvis egnet til beskyttelse mot spisse gjenstander som kanyle. Hansker som inneholder lateks kan forårsake allergiske reaksjoner ved overfølsomhet for lateksproteiner. Oppsøk medisinsk hjelp om nødvendig. Ingen av råmaterialene brukt i hanskene, eller fremstillingsprosessen av dem, er kjent å være skadelig for brukeren. Hanskene er ment å beskytte hendene i arbeidsmiljø som samsvarer med EN 388:2016+A1:2018 og EN ISO 21420:2020. Det er brukers ansvar å evaluere og fastsette risiko basert på tiltenkt bruk. Hanskene bør kun brukes til gjøremål ansett passende av produsenten. Risikovurderinger bør gjøres med hensyn til beskyttelsesnivåene og de standardene som hanskene testes etter. Testresultatene er kun en veiledning. Det er ikke mulig å simulere den faktiske bruken av hanskene og det er brukers ansvar, ikke produsenten, å bestemme om hanskene er egnet for tiltenkte bruk. Mer informasjon kan innhentes hos produsenten.

# GRANBERG®

ART. 103.4190

6 pairs

CE CAT. II

SIZE 11/2XL (EN ISO 21420:2020)

EN 388:2016	Slitestykke/Nöttningsmotstånd/Hankauskestävyy	(1-4)
	/Odporność na ścieranie/Abrasion resistance	
	Skjæremotstand, sirkulært knivblad/Skärmotstånd	
	/Niilonkestävyy, pyöreä terä/Odporność na przecięcie	(1-5)
	ostrzem okrągłym/Circular blade cut resistance	
4121X	Riivestykke/Riivmotstånd/Resistiväjuusa/Odporność	(1-4)
	na rozdarcia/Tear resistance	
	Punkteringsmotstånd/Punkteringsmotstånd/Pistonkestävyy	(1-4)
	/Odporność na przebicie/Puncture resistance	
	TDM kuttmotstånd/TDM skärmotstånd/TDM-viilönkestävyy	(A-F)
	/Odporność na przecięcie klasy TDM/TDM Cut Resistance	
	1/A = minimum requirement	
	4/5/F = maximum requirement	
	X = not tested	
	The results are taken from the palm area of the gloves.	
	The protection level increases with performance class.	



This product is classed as Category II Personal Protective Equipment (PPE) according to PPE Regulation (EU) 2016/425 and has been shown to comply with this Regulation through the Harmonised Standards EN ISO 21420:2020, EN 388:2016+A1:2018. **Notified Body responsible for certification (Module B):** Name: SATRA Technology Europe Ltd. Address: Bracetown Business Park, Clonee, Dublin D15 YN2P, Republic of Ireland. **Notified Body No: 2777**

Declaration of Conformity can be obtained from <https://www.granberg.no/catalog/103.4190>

Glove size	M	L	XL	2XL	3XL
EN ISO 21420 size	8	9	10	11	12

Wear the products of suitable sizes to provide optimal level of protection and maximum grip. User must only choose the glove fitting the size of her/his hand.



User Manual issue date: 18.10.2023

Granberg AS, Bjoavegen 1442, NO-5584 Bjoa, NORWAY



EN

Working gloves made of cowgrain with cotton back of hand. Palm lined. Rubberized cuff.

**Storage/Transport:** The gloves are first packed in plastic bags which are subsequently packed in cardboard boxes for transport and storage. Granberg recommends storing unused gloves in original packaging. Prevent direct sunlight.

**Maintenance/Cleaning:** Both new and used gloves should be inspected before use, and before putting them on to make sure that there is no damage to them. If in doubt, discard the gloves and select a new pair. Leaving the gloves in a contaminated condition may cause a deterioration of quality. Cleaning or disinfecting the gloves may also negatively affect quality. The performance characteristics of gloves that have been worn or cleaned/disinfected/laundered may differ from the performance levels declared. Gloves can only be cleaned with damp cloth, but it will not stop permeation processes.

**Obsolescence:** When stored as recommended, unused gloves will not suffer any change in their mechanical properties for up to five years from the date of manufacture. Service life depends on application and maintenance and cannot be specified. It is the responsibility of the user to ascertain the suitability of the gloves for the user's tasks.

**Donning/Doffing:** Select the right size glove for your hand. Hold the glove by the cuff with one hand. Align the glove thumb with your other hand thumb and slide your hand into the glove, one finger into each finger. Pull by the glove cuff and align fingers into the right position. Use the same procedure for the other hand. If gloves are not contaminated, pull by the fingertips to doff the gloves. If gloves are contaminated, hold the glove cuff and pull toward the finger until the gloves come off.

**Please note:** Inspect the gloves for damage before use. The gloves shall not be worn when there is a risk of entanglement with moving parts of machines. Gloves meeting the requirement for resistance to puncture may not be suitable for protection against sharply pointed objects such as hypodermic needles. Gloves containing latex may cause allergic reactions in cases of hypersensitivity to latex. Seek medical advice if applicable. None of the raw materials used in glove, or process of manufacturing it, are known to be harmful to the user. These gloves are intended to protect hands in working environments in accordance with EN 388:2016+A1:2018 and EN ISO 21420:2020. It is the responsibility of the user to evaluate and determine risks based on the intended application. The gloves should only be used for applications declared suitable by the manufacturer. Risk should be evaluated keeping in mind the protection levels and the harmonized standards on which gloves are tested. The results of the tests should help in glove selection, however it must be understood that actual conditions of use cannot be simulated and it is the responsibility of the user, not the manufacturer, to determine glove suitability to the intended use. Further information may be obtained from manufacturer.

SV

Arbetshandskar i A-klass oxläder och med ovasida i bomull. Hanskarna är halvfördrade och har gummierad säkerhetsmanschett.

**Förvaring/Transport:** Handskarna är paketerade i plastpåsar, därefter i pappkartonger för transport och förvaring. Granberg rekommenderar att oanvända handskar förvaras i originalförpackning. Undvik direkt solljus.

**Underhåll/Rengöring:** Både nya och använda handskar skall inspekteras före användning för att se till att det inte finns någon skada på dem. Om du är osäker, kassera handskarna och välj ett nytt par. Förvaring av handskarna i en förorenad miljö kan orsaka en försämring av kvaliteten. Tvätt och desinfektion av handskar kan också innebära en försämring i kvaliteten. Prestandan hos använda eller tvättade/desinfektion/rengörda handskar kan skilja sig från testresultaten. Handskarna kan rengöras med våt trasa, men permeationsprocessen fortgår.

**Livsångd:** Vid förvaring enligt rekommendation bevaras handskens egenskaper upp till fem år från tillverkningsdatum. Hållbarheten kan inte specificeras då den beror på användningsområde och det är användarens ansvar att kontrollera handskens lämplighet för avsedd användning.

**Av- och påtagning:** Välj rätt storlek på handsken. Håll handsken i manschetten med ena handen. Råta ut handskens tumme. För in handen i handsken genom att dra i manschetten. Gör samma sak med andra handen. Dra av handskarna genom att dra i fingertopparna. Om handsken är smutsig ta av den genom att dra i manschetten.

**Observera:** Kontrollera handskarna för skador före användning. Handskarna skall ej användas när det finns risk att fastna i rörliga maskindelar. Handskar som uppfyller kraven på punkteringsbeständighet behöver inte vara lämpliga för skydd mot skarpa spetsiga föremål, såsom hypodermiska nålar. Handskar som innehåller latex kan orsaka allergisk reaktion. Vid överkänslighet sök medicinsk rådgivning. Inget material som används i handsken eller i tillverkningsprocessen är känt för att vara skadlig för användaren. Handskarna är avsedda att skydda händerna under arbete i enlighet med EN 388:2016+A1:2018 och EN ISO 21420:2020. Det är användarens ansvar att utvärdera och avgöra risker baserat på det avsedda användningsområdet. Handskarna skall endast användas i arbeten som de enligt tillverkaren är avsedda för. Risker bör utvärderas utifrån de angivna skyddsnivåerna och de harmoniserade standarderna som handskarna testats för. Resultatet från testerna bör bidra i val av handske, men det måste klargöras att tillverkaren inte kan simulera det faktiska användningsområdet vilket gör att det är användarens ansvar att fastställa handskarnas lämplighet. Ytterligare information kan fås av tillverkaren.

FI

Työhansikkaat A-laatua härännaahkaa, kämmenselkä puuvillaa. Hansikkaat ovat puolivuoralliset, kumitettu turvaranneke.

**Kuljetus/Varasointi:** Käsiineet on pakattu muovipusseihin, ja pussit puolestaan pahvilaatikoihin kuljetusta ja varastointia varten. Granberg suosittelee käyttämättömiä käsineiden varastointia alkuperäispakkauksissaan. Varjeltava suoralta auringonvalolta.

**Huolto/Puhdistus:** Sekä uudet että käytetyt käsiineet tulee tarkistaa ennen käyttöä ja ennen käsineiden pukemista käteen mahdollisten vaurioiden varalta. Jos käsineiden kunto arveluttaa, ne on hävitettävä ja uusi pari otettava käyttöön. Käsineiden jättäminen epäpuhtaiksi voi aiheuttaa käsineiden laadun heikkenemisen. Myös käsineiden puhdistaminen tai saastointi voi heikentää niiden laatua. Käytettyjen tai puhdistettujen/desinfioltujen/pestytjen käsineiden ominaisuudet saattavat poiketa ilmoitetuista suojaustasoista. Käsiineet voidaan puhdistaa vain kostealla liinalla, mutta se ei keskeytä läpäisyprosessia.

**Toiminnallinen Käyttöikä:** Jos käsiineet säilytetään suositusten mukaan, käyttämättömiä käsineiden tekniset ominaisuudet pysyvät samoina enintään viiden vuoden ajan valmistuspäivästä. Käsineiden käyttöikään vaikuttavat käyttötarkoitukset ja käsineiden huolto, joten sitä ei voida määrittää. On käyttäjän vastuulla valita sopivin käsiine aiottuun käyttötarkoitukseen tai tehtävään.

**Pukeminen/Riisuminen:** Valitse käsiisi sopivankokoiset käsiineet. Pidä toisella kädellä kiinni käsiineen reunasta. Aseta käsiineen peukalo kohdakkain toisen käden peukalon kanssa ja työnnä käsi käsiineen sisään, somet käsiineen somiin. Vedä käsiineen ranneke paikalleen ja asettele somet kohdilleen. Pue toinen käsiine samalla tavalla. Jos käsiineet eivät ole saastuneet, voit riisua käsiineet vetämällä sormenpäistä. Jos käsiineet ovat saastuneet, riisu käsiine tarttumalla rannekkeeseen ja vetämällä sitä somiin päin.

**Huomautus:** Tarkista käsiineet ennen käyttöä vaurioiden varalta. Käsiineitä ei saa käyttää, jos on olemassa takertumisvaara laitteiston liikkuviin osiin. Pistonkestävät käsiineet eivät välttämättä suojaa riittävästi teräviltä pikeiltä, kuten lääkeruiskun neulalta. Lateksia sisältävät käsiineet voivat aiheuttaa allergisen reaktion. Jos yliherkkyysoireita ilmenee, hakeudu lääkäriin. Näiden käsineiden minkään materiaalin tai valmistusprosessin ei tiedetä aiheuttavan mitään haittaa käyttäjälle. Nämä käsiineet on suunniteltu suojaamaan käsiä työskentelyolosuhteissa standardien EN 388:2016+A1:2018 ja EN ISO 21420:2020 mukaisesti. Käyttäjällä on velvollisuus arvioida ja määrittää aiottuun käyttötarkoitukseen liittyvät riskit. Käsiineitä tulisi käyttää vain niihin käyttötarkoituksiin, jotka valmistaja on ilmoittanut sopiviksi. Riskinarviointiin perusteena on käytettävä suojausluokkia ja yhdenmukaistettuja standardeja, joiden mukaan käsiineet on testattu. Testien tulokset on tarkoitettu avuksi käsineiden valinnassa. Todellisia käyttöolosuhteita ei kuitenkaan voida täysin jäljitellä, joten on käyttäjän, ei valmistajan, vastuulla valita sopivin käsiine kuhunkin käyttötarkoitukseen. Pyydä lisätietoja valmistajalta.

PL

Rękawice robocze wykonane z licówki bydłejcej, z bawelnianym wierzchem dłoni. Wnętrze dłoni z podszewką. Gumowany mankieta.

**Przechowywanie/Transport:** Produkt zapakowano w plastikowe torbki, te z kolei w kartonowe pudełko ułatwiające transport i przechowywanie. Granberg zaleca składowanie rękawic w oryginalnym opakowaniu. Nie wystawiać na bezpośrednie działanie promieni słonecznych.

**Czyszczenie/Konserwacja:** Zarówno nowe jak i używane rękawice powinny być skontrolowane przed użyciem, przed nałożeniem ich należy upewnić się że nie są uszkodzone. W razie wątpliwości należy użyć nowej pary. Pozostawienie rękawic w zanieczyszczonym/skażonym środowisku może spowodować pogorszenie ich jakości. Czyszczenie oraz dezynfekcja może mieć negatywne skutki dla ich jakości. Charakterystyka używanych lub czyszczonych/dezynfekowanych/pranych rękawic może różnić się od przedstawionych wyników. Rękawice mogą być czyszczone jedynie za pomocą wilgotnej ściereczki jednak nie zatrzyma to procesów przenikania.

**Żywność:** Gdy rękawice przechowywane są zgodnie z zaleceniami, nieużywane nie zmienia swoich właściwości mechanicznych do pięci lat od daty produkcji. Cykl życia rękawicy zależy od sposobu ich używania i nie może być określony. Odpowiedzialność za określenie przydatności rękawicy do pracy spoczywa na użytkowniku.

**Zakładanie/Zdejmwowanie:** Należy wybrać właściwy rozmiar dla swojej dłoni. Jedną ręką przytrzymać rękaw rękawicy. Wyrównać kciuk rękawicy z kciukiem drugiej ręki i wsunąć dłoń do rękawicy, po jednym palcu. Pociągnąć za mankieta rękawicy i ustawić palce we właściwej pozycji. Tak samo postąpić z drugą dłonią. Jeśli rękawice nie są zanieczyszczone, pociągnąć za czubki palców, aby je zdjąć. Jeśli rękawiczki są zanieczyszczone, należy przytrzymać mankieta rękawicy i pociągnąć w kierunku palców, aż do zejścia rękawicy.

**Uwaga:** Przed użyciem należy sprawdzić stan rękawic. Zabronione jest noszenie rękawic, jeśli istnieje ryzyko pochwycenia ich przez ruchome części urządzeń. Rękawice spełniające wymagania odporności na przebite mogą niewystarczająco chronić przed ostro zakończonymi przedmiotami, takimi jak igły. Rękawice zawierające lateks mogą powodować reakcje alergiczne u osób uczulonych na ten składnik. W razie wystąpienia nadwrażliwości, skontaktuj się z lekarzem. Żaden ze surowców ani procesów produkcji rękawic nie jest niebezpieczny dla użytkownika. Rękawice przeznaczone są do ochrony dłoni w warunkach roboczych zgodnie z normami EN 388:2016+A1:2018, EN ISO 21420:2020. Użytkownik powinien ocenić i określić ryzyko związane z zaplanowanym stosowaniem rękawic oraz stosować wyłącznie rękawice przeznaczone do danego zadania. Podczas oceny ryzyka należy pamiętać o poziomach ochrony oraz normach, wobec których testowano rękawice. Jednakże należy pamiętać, że niemożliwa jest symulacja rzeczywistych warunków użytkowania, dlatego odpowiedzialność za właściwy dobór rękawic spoczywa na użytkowniku, a nie producencie. Dodatkowych informacji zasięgnąć można u producenta.

NO

Arbeidshansker i A-kvalitet okselud, med håndbak i bomull. Halvførtet m/gummiert sikkerhetsmansjett.

**Lagring/Transport:** Hanskene er først pakket i poser som deretter er lagt i pappesker for transport og lagring. Granberg anbefaler å oppbevare ubrukte hansker i originalforpakningen. Unngå direkte sollys.

**Vedlikehold/Rengjøring:** Både nye og brukte hansker bør kontrolleres for skader før påføring og bruk. Ved tilstiftelser bør hanskene erstattes med nye. Hvis hanskene etterlates i forurenset tilstand kan kvaliteten bli nedsatt. Rengjøring eller desinfeksjon av hanskene kan også gi nedsatt kvalitet. Ytelsen til hansker som er brukt, har blitt rengjort/vasket eller desinfisert kan fravike fra den oppgitte ytelsen. Hanskene kan bare rengjøres med en fuktig klut, men dette vil ikke stoppe gjennomtrengnings-prosessen.

**Foreldelse:** Ved lagring som anbefalt vil ubrukte hansker ikke lide av endringer i sine mekaniske egenskaper i inntil fem år fra fremstillingsdatoen. Hanskenes levetid er avhengig av bruksmåte og vedlikehold, og kan derfor ikke spesifiseres. Det er brukers ansvar å forsikre seg om at hanskene er egnet for tiltenkt formål.

**Ta på/av:** Velg hanske i riktig størrelse. Hold hansken i mansjetten med den ene hånden, og ta hansken på den andre hånden. Trekk i hanskemansjetten og juster fingrene i riktig posisjon. Bruk samme fremgangsmåte for den andre hånden. Hvis hanskene ikke er forurenset, kan du dra i fingertuppene for å ta av hanskene. Hvis hanskene er forurenset, holder du hansken i mansjetten og trekker den mot fingrene slik at hansken vrenses.

**Merk:** Kontroller hanskene for skader før bruk. Hanskene skal ikke benyttes når det er risiko for fastheking i bevegelige maskindeler. Hansker som oppfyller kravet til punkteringsmotstand er ikke nødvendigvis egnet til beskyttelse mot spisse gjenstander som kanyle. Hansker som inneholder lateks kan forårsake allergiske reaksjoner ved overfølsomhet for lateksproteiner. Oppsøk medisinsk hjelp om nødvendig. Ingen av råmaterialene brukt i hanskene, eller fremstillingsprosessen av dem, er kjent å være skadelig for brukeren. Hanskene er ment å beskytte hendene i arbeidsmiljø som samsvarer med EN 388:2016+A1:2018 og EN ISO 21420:2020. Det er brukers ansvar å evaluere og fastsette risiko basert på tiltenkt bruk. Hanskene bør kun brukes til gjøremål ansett passende av produsenten. Risikovurderinger bør gjøres med hensyn til beskyttelsesnivåene og de standardene som hanskene testes etter. Testresultatene er kun en veiledning. Det er ikke mulig å simulere den faktiske bruken av hanskene og det er brukers ansvar, ikke produsenten, å bestemme om hanskene er egnet for tiltenkte bruk. Mer informasjon kan innhentes hos produsenten.

GRANBERG®

ART. 103.4190

6 pairs

CE CAT. II

SIZE 12/3XL (EN ISO 21420:2020)

EN 388:2016: Slitestykke/Nötning/motstånd/Hankauskestävyyt (1-4) /Odporność na ścieranie/Abrasion resistance /Skjæremotstand, sirkulært knivblad/Skärmotstånd /Niilonkestävyyt, pyörä terä/Odporność na przecięcie ostrzem okrągłym/Circular blade cut resistance /1211X: Rivestykke/Rimotstånd/Resilijskyjuu/Odporność na rozdarcia/Tear resistance /Punkteringsmotstånd/Punkteringsmotstånd/Pistonkestävyyt (1-4) /Odporność na przebiecie/Puncture resistance /TDM kuttmotstånd/TDM skärmotstånd/TDM-viilonkestävyyt /Odporność na przecięcie klasy TDM/TDM Cut Resistance (A-F) 1/A = minimum requirement 4/5/F = maximum requirement X – not tested The results are taken from the palm area of the gloves. The protection level increases with performance class.

EN ISO 21420:2020:

This product is classed as Category II Personal Protective Equipment (PPE) according to PPE Regulation (EU) 2016/425 and has been shown to comply with this Regulation through the Harmonised Standards EN ISO 21420:2020, EN 388:2016+A1:2018. Notified Body responsible for certification (Module B): Name: SATRA Technology Europe Ltd Address: Bracetown Business Park, Clonee, Dublin D15 YN2P, Republic of Ireland. Notified Body No: 2777

Declaration of Conformity can be obtained from https://www.granberg.no/catalog/103.4190

Glove size	M	L	XL	2XL	3XL
EN ISO 21420 size	8	9	10	11	12

Wear the products of suitable sizes to provide optimal level of protection and maximum grip. User must only choose the glove fitting the size of her/his hand.



User Manual issue date: 18.10.2023

Granberg AS, Bjoavegen 1442, NO-5584 Bjoa, NORWAY

